

Муниципальное образовательное
учреждение средняя
общеобразовательная школа №174

Тетрадка в клетку




выпуск № 4

2009 - 2010
учебный год



Зима полна

неожиданностей



Последние дни декабря... Спит глубоким сном природа, под снежными шапками согнулись ветви деревьев. Дни тусклые, короткие, небо затянуто тучами, только из-

В этом выпуске:

НОМЕ. Свидание с планетой	3
Акция «100% не пакет»	4
Экологические советы на каждый день	5
Сбережем красоту планеты	7
Новогодние традиции	8
Осторожно! Новый год	10
Конкурс креативных елок	11
Первая проба пера	12
Доска объявлений	14



редка через их пелену пробивается солнце. А ночи будто конца нет...

Зима! Мороз! А нас не напугать! Около школы залит каток. По вечерам раздается задорный ребячий смех. На улице царит суета, предпраздничное настроение. Дома становятся особенно уютными, повсюду зажигаются разноцветные гирлянды, свечи, в морозном воздухе чувствуется ни с чем не сравнимый запах хвои, пряной выпечки и мандаринов. Вот кто-то спешит домой с елкой на плече, вот люди суется у елочных базаров. Полки магазинов сверкают новогодними шарами и блестками, дети примеряют маскарадные костюмы, взрослые записываются в салоны красоты и тратят

отложенные суммы на трогательные сувениры, забывают о возрасте и вспоминают о Дедушке Морозе.


Повсюду ощущается общее желание сменить картину однообразных будней на яркий праздник. Глаза горят в предвкушении чудес и подарков, все, и взрослые, и дети, надеются на исполнение сокровенных желаний!

Пусть сбудутся все загаданные желания! Пусть в каждый дом придет мир и счастье. И наш общий дом — планета Земля станет еще чище и уютнее, а все мы чуть — чуть добрее.





НОМЕ. Свидание с планетой



«Номе – это Дом. Дома бывают разные. По тому, уютно ли в том доме, куда ты пришел, судят о его хозяине, о том, кто в нем живет. А что можно сказать о нас, жителях планеты Земля?»

В ноябре 2009 года учащиеся 7 А и 7 Б классов стали участниками международного экологического проекта «НОМЕ. Свидание с планетой». Отправной точкой этого проекта стал фильм «НОМЕ».



Янн Артюс-Бертран

Фильм НОМЕ – это результат совместного творчества двух мэтров современного искусства – всемирно известного фотографа дикой природы Янна Артюса-Бертрана и культового режиссера Люка Бессона.



Люк Бессон.

НОМЕ – это полтора года съемок более чем в 60 странах мира, это самые красивые уголки планеты, которым грозит уничтожение.

НОМЕ – это визуальный шедевр, это позитивный шок, фильм – открытие. Вся картина – это взгляд на мир сверху, это головокружительной красоты пейзажи, открывающиеся с высоты, недоступной человеку в повседневной жизни.

Фильм НОМЕ был создан специально как призыв к объединению для спасения будущего нашей планеты. Именно поэтому он распространяется **бесплатно**. Владельцы прав на фильм и его распространение (компании PPR Group и EucoraCorp) также согласились не использовать его в коммерческих целях.

5 июня 2009 года, во Всемирный день окружающей среды, одновременно в Париже, Лондоне, Нью-Йорке, Москве, Токио и других крупных городах мира состоялась премьера фильма, беспрецедентного по своему замыслу и воплощению на мировой арене киноиндустрии.

В одном из своих интервью Янн Артюс-Бертран сообщил о том, что самой сильной по эмоциональному воздействию фотографией для него стала фотография нашей планеты, сделанная из космоса. «Глядя на землю из космоса, ты понимаешь, что все в нашем мире взаимосвязано, что все мы, независимо от того, на каком континенте мы живем, и в каком городе, все мы – братья и сестры. Земля – наш общий дом, который мы должны оберегать и о котором должны заботиться».

Рождению фильма НОМЕ предшествовали 15 лет работы, в течение которых было создано 500000 фотографий, запечатленных в более чем 100 странах мира, продано 3 миллиона книг, проведено 100 бесплатных open-air выставок с более чем 100 миллионами посетителей, снято 4 документальных фильма со зрительской аудиторией 5 миллионов человек.

Мы должны что-то сделать – вместе – для планеты, на которой живем. И фильм НОМЕ – это только один шаг – на дороге в тысячу миль.

После просмотра фильма ре-

бята активно подключились к участию в разнообразных акциях проекта. Под руководством Тимофеевой Татьяны Владимировны они рисовали иллюстрации к экологическим советам на каждый день и оформили рисунками большой стенд.

С Храпко Натальей Владимировной учащиеся 7 А класса стали активными участниками акции «100% не пакет».

К проекту активно стали подключаться и ребята из других классов.

Ученики 3 А класса под руководством Шабельник Елены Борисовны провели экологический урок «Птицы – наши друзья». На уроке они рассказывали о птицах нашего края, выполняли аппликацию птиц и из изображений своих поделок собирали видеоролик. Все желающие могут его просмотреть на странице проекта в сети ИНТЕРНЕТ.

Ученики 6 Б класса под руководством Семеновы Светланы Анатольевны разработали творческий проект «Новогодний букет». Ребята писали сочинения на тему: «Можно ли в новый год не рубить живые елки?». Они не только высказали свое мнение, но и предложили варианты новогодних букетов, которые могут украсить каждый дом и сохранить живые ели.

На долю нашего поколения выпало жить в исключительное время – время принятия решений. По прогнозам ученых, у нас осталось всего лишь 10 лет, чтобы спасти наше будущее и предотвратить экологическую катастрофу, вызванную истощением природных ресурсов и глобальным изменением климата. Шутки кончились. Наша жизнь и жизнь наших детей в опасности. Сейчас мы еще можем что-то изменить, но для этого необходимо объединиться. И чем больше нас будет, тем громче будет наш голос.



Акция «100% не пакет»

Цель акции - познакомить учащихся с экологической проблемой, выяснить какой вред наносят окружающей среде полиэтиленовые сумки и пакеты. Разработать технологию создания экологически чистой тары.


Такой конкурс - это способ учиться весело и во взаимодействии с огромным количеством других участников!



Подготавливаем рисунок на сумку



Сшиваем сумку



Крепко пришиваем ручки.
Вот и готова сумка!
УРА!



Экологические советы на каждый день

1. Чтобы зажечь огонь на газовой плите, пользуйтесь электрическими (кварцевыми) зажигалками вместо спичек.

- Во-первых, Вы не обожжетесь огнем от спички,
- Во-вторых, Вы сохраните кусочки лесов - легких нашей планеты.

2. Не наполняйте кастрюли и чайники до краев: кипятите столько воды, сколько вам действительно нужно. И не забывайте о крышке!

3. Старайтесь покупать моющие средства, не содержащие фосфаты.

Попадая в реки, пруды и озера, эти вещества вызывают бурное размножение планктона, и вода делается мутной. В условиях недостатка света замедляется процесс фотосинтеза у водных растений, а значит, уменьшается концентрация кислорода - погибает большинство обитателей водоема.

4. Старайтесь покупать продукцию, изготовленную из материалов, подлежащих переработке - бутылки, туалетную и писчую бумагу и т.п.

Если вещи не выбрасывать, а сдавать в переработку, мы сможем добиться сокращения отходов и экономии природных ресурсов.



5. Старайтесь избегать покупки одноразовых предметов - бритв, зажигалок, бумажных стаканов, тарелок и салфеток. Все они лишь увеличивают количество мусора

6. По возможности покупайте

напитки в стеклянных бутылках.

Одноразовую пластиковую тару нельзя переработать.

Она составляет

- около 6% всех твердых бытовых отходов,
- около 50% негорючих отходов и примерно
- 90% не поддающейся биодegradации части мусора на обочинах дорог.

Кроме того, производственный процесс изготовления пластиковых бутылок существенно загрязняет атмосферу.



7. В поход по магазинам захватите с собой хозяйственную сумку:

пакеты, которые раздаются бесплатно в супермаркетах, не могут быть переработаны и использованы вторично.

К тому же, они не поддаются биодegradации, а при их сжигании выделяются вещества, загрязняющие атмосферу.

8. Устраните протекание кранов и труб, подтекание воды в унитазах. Если есть возможность, установите современное сантехническое оборудование (экономичные унитазы и краны, выключающиеся подъемом ручки вверх; кран-буксы с металло-керамическими элементами вместо резиновых прокладок и т.д.).

9. Собирайте использованную бумагу и сдавайте её в пункты

приёма макулатуры.

Помните, что переработка макулатуры — процесс гораздо более чистый и менее энергоёмкий, чем варка целлюлозы.

10. Начните сдавать макулатуру, бутылки, батарейки и консервные банки в близлежащие пункты приема вторсырья (их телефоны и адреса можно найти в любом справочнике). Если вещи не выбрасывать, а сдавать в переработку, мы сможем добиться сокращения отходов и экономии природных ресурсов.

11. Бросайте мусор только в контейнеры. Если поблизости нет урны, не поленитесь пройти лишние метры или положите отходы в пакет, чтобы выбросить позже.

Для естественной переработки отбросов подчас требуются долгие годы и даже столетия:

- Стеклянная бутылка - 1 млн. лет
- Консервная банка - 80-100 лет
- Резиновая подошва ботинок - 50-80 лет
- Кожа - 50 лет
- Изделие из нейлона - 30-40 лет
- Пластмассовый футляр от фото-плёнки - 20-30 лет
- Полиэтиленовый пакет - 10-20 лет
- Окурок - 1-5 лет
- Шерстяной носок - 1-5 лет
- Апельсиновая или банановая кожура - 2-5 недель



12. Не выбрасывайте мусор в раковины и туалеты.

Ежегодно в море попадают миллионы тонн нечистот, убивающих

все живое. На их естественную переработку требуются месяцы, но, к примеру, большинство пластиковых упаковочных



материалов вообще не поддаются биодegradации.

13. Не забывайте о призыве «Уходя, гасите свет!».

Без необходимости не оставляйте включенными лампы, телевизор, компьютер, магнитофон и другие электроприборы.

Помните: чем больше электричества вы расходуете, тем больше топлива требуется электростанциям, а, следовательно, тем больше ядовитых продуктов сгорания попадает в атмосферу.

14. Вам действительно нужна жара зимой?

Даже в самые лютые морозы вполне достаточно, чтобы температура в помещении держалась на уровне 18-20°C. По возможности установите регуляторы на радиаторы отопления и регулируйте температуру в зависимости от погоды.

Следите за температурой в помещении и на улице с помо-



щью термометра. В некоторых помещениях, например, в спальне, коридорах, редко используемых комнатах, температура может быть даже ниже. **Если вам все же холодно - оденьтесь теплее!** Если в вашей квартире топят слишком сильно, обратитесь в ДЕЗ или другую организацию, оказывающую жилищно-коммунальные услуги, с просьбой установить специальную аппаратуру, регулирующую подачу тепла в дом.

Снижение температуры в доме на 1 градус позволяет сократить сжигание топлива и снизить выбросы парниковых газов на 300 кг.

15. Установите флуоресцентные лампочки.

Используйте для освещения помещений энергосберегающие люминесцентные лампы. Сегодня они стоят уже не так дорого и по карману большинству покупателей, хотя и дороже обычных ламп накаливания. Но дополнительные затраты на их покупку окупятся за короткое время за счет экономии на платежах за электричество и длительного срока службы. Используя такие лампы, вы значительно снижаете энергопотребление.

16. Телевизоры, видеомagnитoфоны, компьютеры и некоторые другие приборы потребляют электроэнергию даже в «спящем» режиме.

За год стоимость электроэнергии, используемой при работе бытовых приборов в «спящем» режиме, может достигать нескольких тысяч рублей!

Чтобы этого не происходило, отключайте электроприборы полностью, когда они не используются (вынимайте вилку из розетки), или используйте «розетки-пилоты» с кнопкой полного отключения от электропитания. Не оставляйте включенными зарядные устройства после окончания зарядки. Они продолжают потреблять энергию впусую и перегреваются.



17. При работе с компьютером прежде чем начать печатать какой-нибудь документ или другой материал, подумайте, насколько это необходимо. Может быть, лучше просмотреть его на мониторе и сохранить электронную версию. При печати на принтере используйте обе стороны бумаги. Для рабочих материалов используйте черновики-«оборотки»

18. Сажайте деревья, они -



- выделяют кислород;
- снижают уровень атмосферного загрязнения;
- улавливают пыль;
- охлаждают и увлажняют воздух;
- задерживают сток загрязняющих веществ в водоемы;
- способствуют улучшению качества грунтовых вод;
- предотвращают эрозию, удерживая дождевую воду и способствуя ее впитыванию почвой;
- предоставляют пищу и укрытия для множества видов животных

Сбережем красоту нашей планеты и украсим свои дома к празднику!



Новый год- удивительный праздник. Это, пожалуй, единственный праздник, который любят все. Разноцветные гирлянды, сверкающие игрушки, мигающие огоньки, Дед Мороз, сладкие подарки и, конечно, нарядная елка. Украшать лесную красавицу любят и взрослые, и дети. Какой же без нее праздник!

Ежегодно за две недели до Нового года повсюду открываются елочные базары. Смотришь на эти маленькие, тощенькие деревца и думаешь:

чтобы вырастить метровую елочку, нужно около десятка лет, а она простоит несколько дней в квартире и на свалку. Да и красоты- то особой от нее, выращенной в питомнике, немного. Другое дело, если бы елку вернули в ее естественную, природную среду и оставили там навсегда. Сколько бы пользы принесла она тогда людям: чистый воздух, приятный, ни с чем не сравнимый аромат, красоту, поделилась бы с нами смолой, из которой изготовили бы много полезных веществ, а в конце своей жизни отдала бы нам древесину, из которой люди сделают мебель, карандаши, напольные покрытия, спички и многое другое. А из молодых еловых побегов еще наши предки готовили лечебные мази и настойки.

Совет от Нестеровой Иры

В прошлом году мы с родителями перед Новым годом ездили в деревню, и я случайно видела, как лесники рубили в лесу огромную пушистую ель для школьного праздника. У меня было впечатление, что убивают живое существо, и казалось, что дерево вот- вот заплачет. Когда мы приехали в город, мама предложила купить живую елку на рынке, но я отказалась. Мы пошли в магазин, где была новогодняя распродажа, и выбрали большую, пушистую, очень красивую елку, намного красивее тех, что продавали на елочном базаре. Конечно нам пришлось заплатить немалую сумму. Но ведь эта елочка не засохнет и не испортится и еще лет десять- пятнадцать будет радовать нас на празднике Нового года.

Принесли мы нашу покупку домой, и на душе стало радостно от того, что мы с мамой сохранили жизнь многим лесным красавицам. Захотелось и игрушки для

елочки сделать самой. Есть много способов изготовления экологически безопасных новогодних украшений. Из цветной бумаги получаются замечательные гирлянды, фонарики, снежинки. Из соленого теста можно слепить фигурки животных, шарики, Деда Мороза и Снегурочку. А раскрасить их можно обычными красками.

Из цветных лоскутков, ваты и пластиковой бутылки я смастерила праздничную вазу. В нее я поставила несколько живых еловых веточек, ведь так не хватает аромата живой елки.

Праздник получился замечательный. Было много подарков, поздравлений, и настроение у меня было удивительно радостное. Я чувствовала себя счастливой, потому что, устраивая праздник себе, я впервые не причинила вреда природе. Если бы каждый человек хоть на минутку вспомнил о том, что он тоже часть природы!

НОВОГОДНИЙ букет



Руководитель проекта: Семенова С.А.

Новогодние традиции

Время новогодних праздников - это время красивой, доброй сказки, которая приходит в каждый дом в конце каждого года с наступлением зимних холодов. Она приносит нам надежду на лучшее, дарит нам множество подарков, заставляет надеяться на лучшее. В это время мы начинаем чувствовать себя героями этой сказки.

Нам так же хочется верить в Деда Мороза и Снегурочку, которые обязательно, когда-нибудь, придут к нам в дом. Верить, что где-то далеко, в бескрайних просторах, во власти снега и льда, живет прекрасная Снежная Королева. Вы можете со мной не согласиться, но в душе это происходит с каждым. А виной всему Новый год - время, когда исполняются самые заветные желания и мечты. Нужно только верить в хорошее, доброе, и все у нас получится.

Празднование Нового года носит в себе самые радостные чувства и связано с миром, любовью и взаимопониманием. Этот праздник, как и многие другие, имеет свои корни в глубокой древности. В этот день собираются самые близкие люди и очарование новогодней ночи помнится всем очень долго.

В **России** Новый год стали отмечать по указу Петра Великого с 1 января 1700 года. До этого отмечали начало нового года 1 сентября. Этот праздник с елкой (хотя при Петре Великом елку не украшали, а украшали лапы, веточки), украшениями, карнавалами очень полюбили

русскому народу. Теперь это один из самых любимых наших праздников. А знаете ли вы, что раньше, за место елки украшали другие деревья. Это были вишни, специально выращенные в кадках. Но и традиция украшать елку тоже велика, свыше 2000 лет.

Раньше люди считали, что все деревья наделены добрыми силами, что в них живут добрые духи. И развешивая на деревьях угощения - подарки, пытались задобрить этих духов. Ну а уж вечнозеленая ель занимала особое место среди всех деревьев. Она была священным центром, "мировым деревом", символизирующим саму жизнь и новое возрождение из темноты и мрака. Раньше вместо игрушек вешали на деревья плоды разных деревьев, вот например:

яблоки - символ плодородия

орехи - непостижимость божественного промысла

яйца - символ развивающейся жизни, гармонии и полного благополучия.

В 30-е годы XIX века елки ставились на праздник только в домах петербургских немцев. А публично в столице ёлки ставились в столице только в 1852 году. К концу XIX века ёлки стали главным украшением и городских и деревенских домов и в XX веке были неотделимы от зимних праздников вплоть до 1918 года, когда из-за принадлежности украшенной елки к Рождеству (то есть религии церкви) она была запрещена на целых 17 лет (до 1935). И только в 1949 году 1 января стал нерабочим днем.

Так что ставить елочки в домах это не такое уж и

древнее изобретение, как может показаться. Ему у нас на Руси лет 60-65 (не больше).

Ни один новогодний праздник не мыслим без елки, богато и ярко украшенной. Во многих странах, кроме елки, дом украшается **букетами омелы**. Этот обычай происходит из **Англии**. В праздничный вечер дома англичан украшаются этими растениями. Букетики омелы есть даже на лампах и люстрах, и, по обычаю, вы можете поцеловать человека, стоящего в середине комнаты под букетиком омелы. В **Чехии и Словакии** с огромным нетерпением этого праздника ждут молодые девушки, ведь именно в ночь перед Рождеством они узнают, выйдут ли замуж в этом году? Доказательством служит... домашняя тапочка, которую они должны бросить через голову по направлению к двери. Если тапочка упадет носком к двери, в скором времени появится и жених, а если по направлению к комнате, невесте придется дожидаться еще 1 год.

Новогодние праздники в **Италии** довольно упрощены. Старые традиции соблюдаются редко, в основном в деревнях. В день перед Рождеством работают только до обеда, а после обеда украшают елки и готовят подарки. Древний обычай требует, чтобы подарки преподносились старой женщиной, **бефиной**. Но она раздает подарки после Нового года, 7 января.

В стране восходящего солнца - **Японии** - все жители городов и сел утром 1 февраля выходят на улицу встречать восход солнца. Когда первые солнечные лучи озаряют землю, японцы поздравляют друг друга с наступившим годом и обмениваются подарками. А вечер принято проводить в кругу семьи. И чтобы не пускать злых духов к себе в дома, они перед входом в дом вешают венки из соломы. Они считают, что это приносит им счастье. А еще у них есть такой обычай - смеяться в момент наступления Нового года. Как мы все знаем в Японии и в других странах Востока, согласно календарю принятому в этих странах. в пределах 12-годового цикла каждый год проходит под знаком какого-нибудь животного. Человек, рожденный в определенном году. получает ряд свойств, в зависимости от которых складывается его судьба.

В другой восточной стране - **Вьетнаме** - Новый год встречают ночью. С наступлением сумерек вьетнамцы зажигают костры в парках, садах или на улицах. Около них собираются несколько семей, на углях готовят особые лакомства из риса. В эту ночь забывают все ссоры, прощают все обиды, ведь Новый год - это праздник дружбы! Весь следующий день вьетнамцы проводят в семье. Вьетнамцы верят. что первый человек, который войдет к ним в дом в Новом году принесет им удачу, или же наоборот - горе и несчастье. Поэтому, мой Вам совет - в эти дни встречайтесь только с проверенными людьми, на всякий случай.

Очень красиво во время празднования Нового года в **Китае**. Вся страна похожа на

большой светящийся шар. А происходит это потому, что во время праздничной процессии, которая протекает по улицам Китая в новогоднюю ночь, люди зажигают множество фонарей. Это делается для того, чтобы осветить себе путь в Новый год. Так как они считают, что Новый год окружен злыми духами и нечистыми силами, то они отпугивают их с помощью хлопушек и фейерверков.

В **Бирме** Новый год наступает в самое жаркое время года, поэтому его приход отмечается так называемым "фестивалем воды", когда люди при встрече поливают друг друга водой. Традиция обливания водой - это своего рода пожелание счастья в Новом году.

А в **Иране** Новый год встречают 21 марта. Там люди за несколько недель до Нового года высаживают в небольшие горшочки зерна пшеницы. К Новому году они всходят - это символизирует начало весны и Нового года.

Очень красивые обряды встречи Нового года в **Индии**. Там люди украшают себя розовыми, красными, белыми цветами. У индусов существует свое правило дарения подарков. Например, по-

дарки для детей кладутся на специальный поднос. Утром детям закрывают глаза и подводят к этому подносу.

В **Ирландии** вечером, накануне Нового года, все раскрывают двери своих домов. Каждый, кто пожелает, может войти в любой дом и будет желанным гостем: его примут с большой радостью, усадят на почетное место, угостят стаканом доброго вина, не забыв при этом сказать: "За мир в этом доме и во всем мире". На следующий день каждый отмечает праздник дома. В половине двенадцатого ирландцы выходят на освещенную и празднично украшенную центральную городскую площадь.


Весело встречают Новый год в **Болгарии**. Когда люди собираются у праздничного стола, во всех домах на три минуты гасится свет. Эти минуты называют "минутами новогодних поцелуев", тайну которых сохраняет темнота.

В **Румынии** принято запекать в новогодние пироги различные маленькие "сюрпризы" - мелкие деньги, колечки, стручки горького перца. Если вы найдёте в пироге кольцо, это значит, что Новый год принесёт вам счастье.

Вот эти животные:

- **крыса** (агрессивность)...2008, 2020...
- **бык** (работа, семья, родина)...2009, 2021...
- **тигр** (энергия)...2010, 2022...
- **кот/кролик** (спокойный человек)...2011, 2023...
- **дракон** ("не все золото, что блестит")...2000, 2012...
- **змея** (мудрость)...2001, 2013...
- **лошадь** (честный человек)...2002, 2014...
- **коза/овца** (капризная)...2003, 2015...
- **обезьяна** (хитрость)...2004, 2016...
- **петух** (фанфарон)...2005, 2017...
- **собака** (справедливость)...2006, 2018...
- **свинья/кабан** (добрая старина)...2007, 2019...

Осторожно! Новый год!



Приближается Новый год, и красавица-елка скоро займет свое почетное место на поистине всенародном празднике. Чтобы встреча Нового года не омрачилась таким несчастьем, как пожар, Управление Государственной противопожарной службы напоминает о необходимости соблюдения правил пожарной безопасности при проведении новогодних мероприятий.

Установившая елку, нужно помнить, что она не должна препятствовать свободному выходу из помещения, а ветки — соприкасаться со стенами и потолком. Располагать елку вблизи батареи отопления опасно. Во время включения иллюминации нельзя полностью тушить свет в помещении.

Как ни жалко расставаться с лесной красавицей после окончания праздника, не рекомендуем держать долго елку в помещении. Высохшая хвоя представляет повышенную пожарную опасность. Кстати говоря, искусственные елки, изготовленные из синтетических материалов, также пожароопасны и при горении выделяют токсичные вещества, опасные для здоровья.

Какой новогодний праздник обходится без бенгальских огней и залпов праздничного фейерверка?

Во время новогодних торжеств используется огромный арсенал различных пожароопасных пиротехнических средств, применение которых может привести не только к возникновению пожара, но, что еще страшнее, к травмам и увечьям.

Поэтому Государственная противопожарная служба считает необходимым дать несколько советов читателям.

Не следует:

- ✓ Устраивать салюты ближе 30 метров от жилых помещений и

легковоспламеняющихся предметов, под низкими навесами и кронами деревьев.

- ✓ Носить пиротехнические изделия в карманах.
- ✓ Держать фитиль во время поджигания около лица.
- ✓ Применять при сильном ветре.
- ✓ Направлять ракеты и фейерверки на людей.
- ✓ Бросать петарды под ноги.
- ✓ Нагибаться низко над зажженными фейерверками.
- ✓ Подходить ближе 15 метров к зажженным салютам и фейерверкам.
- ✓ Поджигать фитиль нужно на расстоянии вытянутой руки. Горит он 3-5 секунд. Отлетевшую от фейерверка искру трудно потушить. Если она попадет на кожу — ожог обеспечен.

Советы мамам и папам.

Праздники это прекрасное время побыть вместе всей семьей, весело провести время. Однако родители должны помнить, что рядом с детьми много опасностей:

1. Ёлка-

- ✓ игрушки стеклянные бьются!
- ✓ мишура и "дождики", мелкие игрушки проглатываются
- ✓ ёлки падают на детей!!
- ✓ иголки тоже отправляются в рот малышу
- ✓ новогодние гирлянды - легко доступный и заманчиво выглядящий электроприбор, который может быть опасен для Вашего ребенка.

2. Пища, алкоголь

- ✓ следите, чтобы дети не переели за праздничным столом
- ✓ смотрите, что кушает Ваш ребенок, не приложился ли он к родительскому бокалу
- ✓ покупая продукты к праздничному столу, позаботьтесь об их свежести и качестве

3. Лекарства и бытовая химия

- ✓ пока Вы готовитесь к празднику, ребенок может залезть в аптечку или порыться в бытовой химии - следите за ребенком! Помните о том, что лекарства и бытовая химия должны быть **под замком!**

4. Петарды и фейерверки

- ✓ это, пожалуй, самое опасное в новогодние дни. Не используйте петарды и фейерверки при маленьких детях. Самое малое - ребенок перепугается. Самое большое - ожоги, травмы, порой, несовместимые с жизнью.

Покупайте только сертифицированные изделия. Перед использованием пиротехнических изделий обязательно ознакомьтесь с инструкцией.

Не оставлять без внимания детей, не давать им в руки пиротехнику.

Не использовать пиротехнику в деформированной упаковке, с истекшим сроком годности или дефектами, не разбирать пиротехнические изделия.

Вся пиротехническая продукция должна иметь необходимую информацию о назначении, классе опасности и радиусе опасной зоны. На упаковке должны быть срок годности, реквизиты предприятия, распространителя или импортера, инструкция по эксплуатации на русском языке, а также рекомендации по хранению и утилизации. Если хотя бы один пункт отсутствует, воздержитесь от покупки этих фейерверков



Конкурс креативных елок

Если обычная елочка не вызывает прежних эмоций сделай себе такую или придумай свою.



Карнавальный костюм



Стройная красавица



Офисный стиль



из старых журналов и книг



Не пропадать же добру



Дорогая ёлочка



Связанная крючком елочка для рукодельниц



Ёлочка — снежинка



Вкусная ёлочка



Первая проба пера



Дорогие читатели! Разрешите вам представить нашу новую рубрику. Здесь, на страницах нашего журнала, мы будем рады опубликовать литературные произведения учащихся школы.

Замечательные фантастические рассказы пишет ученица 4 класса Наташа Тараканова. Если вы тоже сочиняете рассказы или стихи приносите их в редакцию журнала. Будем очень рады!

Фунтик Иванович и странные котлеты

Один раз Фунтик Иванович положил себе на ужин котлеты. Но как только он насадил на вилку котлету – раз! и на вилке конфета. Фунтик Иванович положил конфету на тарелку, но конфеты уже нет. Лежат, как и лежали, котлеты. Точнее, котлеты уже водили хоро-вод...

Фунтик Иванович не на шутку испугался. Котлеты сами выпрыгивали из холодильника и тоже танцевали. О, как они скользили по тарелке! Но тут Фунтик Иванович увидел, что танцуют не котлеты, а конфеты. Или уже котлеты? Они менялись так быстро, что нельзя было уследить.

Фунтик Иванович стал учить их танцевать вальс,

танго, ча-ча-ча. А потом написал и отправил письмо про котлеты-конфеты (так он их назвал) в редакцию газеты «Новые таланты».



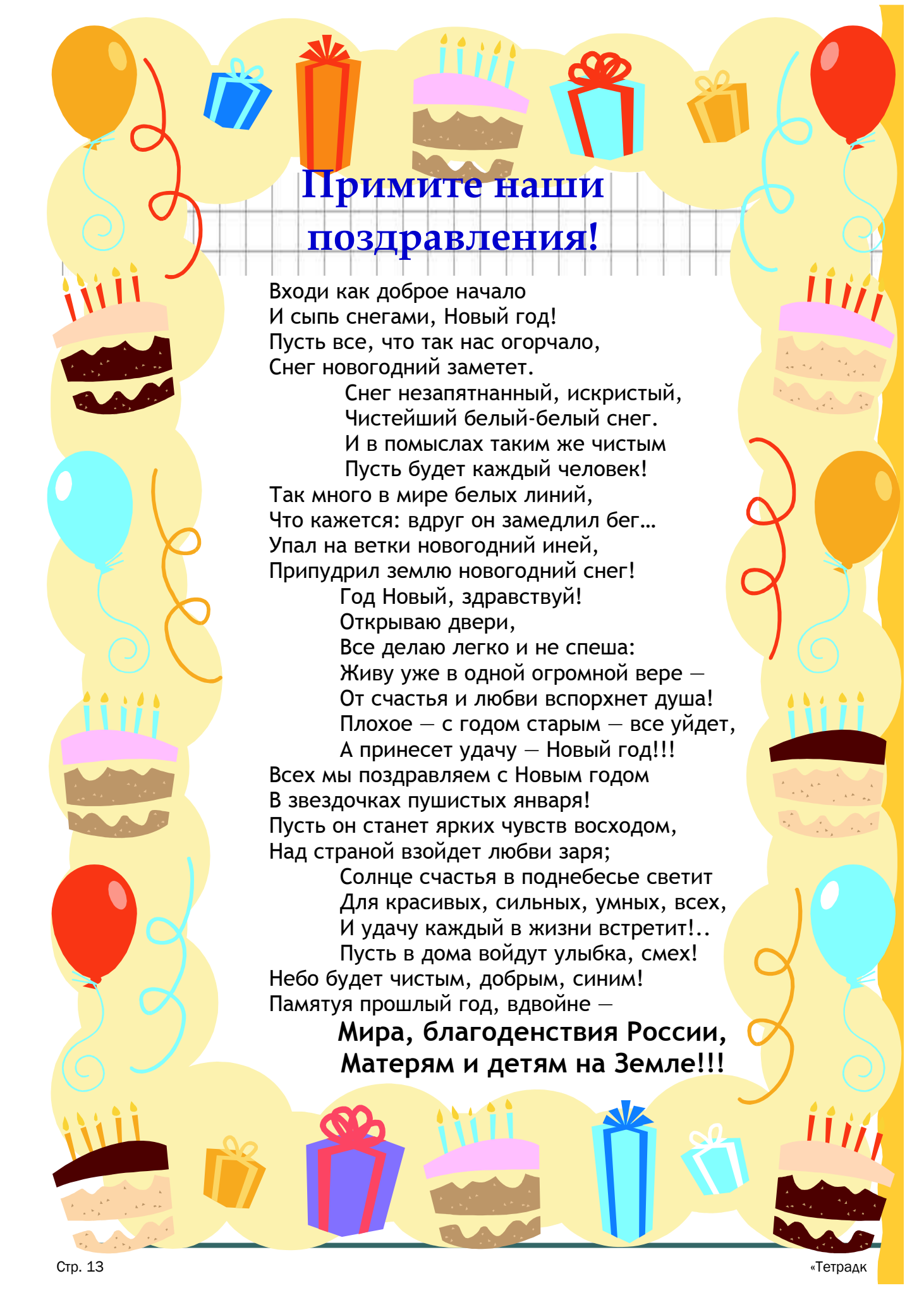
В редакции газеты очень удивились и пригласили Фунтика Ивановича с котлетами-конфетами в редакцию. Там сделали отличные статьи и снимки, а по-

том опубликовали в газете.

Фунтик Иванович со своими котлетами-конфетами стал очень известным. Его приглашали на телевидение, и даже кто-то хотел сделать его президентом страны, но мы его отговорили. А началось все с того вечера.

Как же все быстро меняется в жизни!





Примите наши поздравления!

Входи как доброе начало
И сыпь снегами, Новый год!
Пусть все, что так нас огорчало,
Снег новогодний заметет.

Снег незапятнанный, искристый,
Чистейший белый-белый снег.

И в помыслах таким же чистым
Пусть будет каждый человек!

Так много в мире белых линий,
Что кажется: вдруг он замедлил бег...
Упал на ветки новогодний иней,
Припудрил землю новогодний снег!

Год Новый, здравствуй!

Открываю двери,

Все делаю легко и не спеша:

Живу уже в одной огромной вере —

От счастья и любви вспорхнет душа!

Плохое — с годом старым — все уйдет,

А принесет удачу — Новый год!!!

Всех мы поздравляем с Новым годом

В звездочках пушистых января!

Пусть он станет ярких чувств восходом,

Над страной взойдет любви заря;

Солнце счастья в поднебесье светит

Для красивых, сильных, умных, всех,

И удачу каждый в жизни встретит!..

Пусть в дома войдут улыбка, смех!

Небо будет чистым, добрым, синим!

Памятуя прошлый год, вдвойне —

Мира, благоденствия России,

Матерям и детям на Земле!!!

Доска объявлений

Мастер-класс оригами
«Новогодняя
мастерская»
Для 5 и 6 классов 28.12

Новогодний КВН
«Новый год стучится в
двери» для учащихся 7 -
х классов 28.12 в 14-00
Ждем всех к нам в
гости!

Литературный поезд:
«Станция новогодняя»
30.12 в 14.00

Каждый день в боль-
шом спортивном зале
для всех работают
спортивные
кружки и секции



Все кто любит петь!
Приходите на занятия хора!

Двери дет-
ского объединения
«Шанс» всегда для
вас открыты!



Консультации психолога
для родителей перво-
классников 30.12. в 16-00

Беседа - дискуссия
«Проблемная ситуация»
для учащихся 5-9 классов
28.12 в 11-00

Коррекционно-
развивающее занятие для
учащихся 29.12 в 10.00

Юные любители
ШАХМАТ!
Ждем вас
в понедельник и среду
с 15.00 до 19.00

603107, город Нижний
Новгород, Щербинки 1,
дом 30

МОУ СОШ № 174

☎ факс 466-43-06 директор
466-36-91 секретарь
466-45-02 учебная
часть